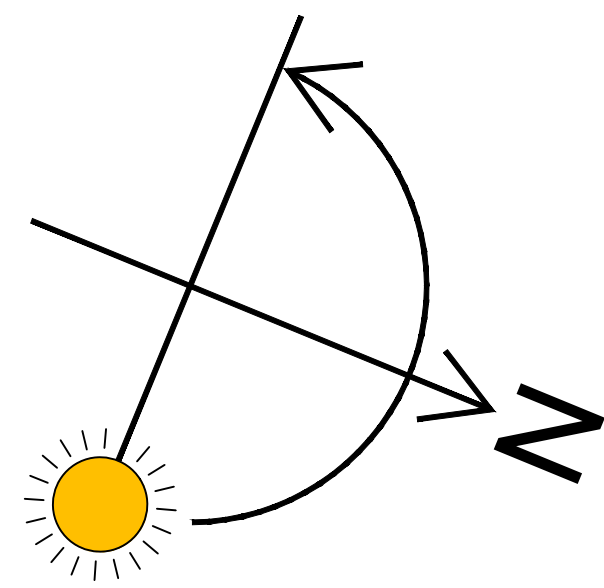



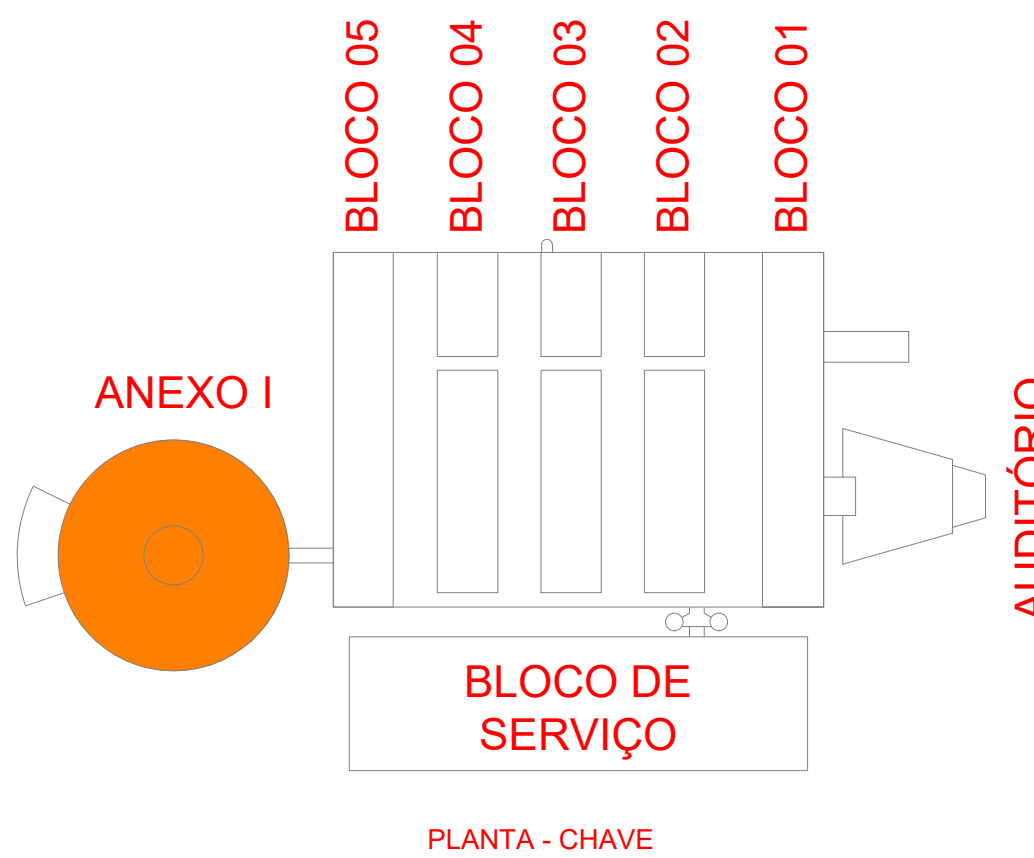
LEGENDA DAS SINALIZAÇÕES DE EMERGÊNCIA							
SINALIZAÇÃO DE PROIBIÇÃO				SINALIZAÇÃO DE PROIBIÇÃO			
CÓDIGO	SÍMBOLO	REPRESENTAÇÃO	CARACTERÍSTICAS	CÓDIGO	SÍMBOLO	REPRESENTAÇÃO	CARACTERÍSTICAS
S1			DIMENSÕES: 10x10 (mm) SIGNIFICADO: PROIBIDO UTILIZAR FOGUEIRO EM CASO DE INCÊNDIO	P4			DIMENSÕES: 10x10 (mm) SIGNIFICADO: PROIBIDO PARAR O VEÍCULO EM CASO DE INCÊNDIO
SINALIZAÇÃO DE ORIENTAÇÃO E SALVAMENTO							
CÓDIGO	SÍMBOLO	REPRESENTAÇÃO	CARACTERÍSTICAS	CÓDIGO	SÍMBOLO	REPRESENTAÇÃO	CARACTERÍSTICAS
S1			DIMENSÕES: 10x10 (mm) SIGNIFICADO: SAÍDA DE EMERGÊNCIA	S3			DIMENSÕES: 10x10 (mm) SIGNIFICADO: SAÍDA DE EMERGÊNCIA
S2			DIMENSÕES: 10x10 (mm) SIGNIFICADO: SAÍDA DE EMERGÊNCIA	S12			DIMENSÕES: 10x10 (mm) SIGNIFICADO: SAÍDA DE EMERGÊNCIA

SINALIZAÇÃO DE EQUIPAMENTOS DE COMBATE A INCÊNDIO E ALARME							
CÓDIGO	SÍMBOLO	REPRESENTAÇÃO	CARACTERÍSTICAS	CÓDIGO	SÍMBOLO	REPRESENTAÇÃO	CARACTERÍSTICAS
E1			DIMENSÕES: 10x10 (mm) SIGNIFICADO: ALARME DE INCÊNDIO	E7			DIMENSÕES: 10x10 (mm) SIGNIFICADO: ALARME DE INCÊNDIO
E2			DIMENSÕES: 10x10 (mm) SIGNIFICADO: COMANDO MANUAL DE ALARME				
E5			DIMENSÕES: 10x10 (mm) SIGNIFICADO: COMANDO MANUAL DE INCÊNDIO	E17			DIMENSÕES: 10x10 (mm) SIGNIFICADO: SINALIZAÇÃO DE EQUIPAMENTOS DE COMBATE A INCÊNDIO (EXTINTORES)
SINALIZAÇÃO DE ALERTA							
CÓDIGO	SÍMBOLO	REPRESENTAÇÃO	CARACTERÍSTICAS	CÓDIGO	SÍMBOLO	REPRESENTAÇÃO	CARACTERÍSTICAS
A5			DIMENSÕES: 10x10 (mm) SIGNIFICADO: CUIDADO, RISCO DE CHOQUE ELÉTRICO				
MENSAGENS ESCRITAS							
CÓDIGO	SÍMBOLO	REPRESENTAÇÃO	CARACTERÍSTICAS	CÓDIGO	SÍMBOLO	REPRESENTAÇÃO	CARACTERÍSTICAS
M1			DIMENSÕES: 10x10 (mm) SIGNIFICADO: MENSAGEM DE PROTEÇÃO CONTRA INCÊNDIO E ALARME				

EXTINTORES	
EXTINTORES PORTÁTEIS	
	EXTINTOR PORTÁTEIS - CARGAS DE F.O. ADE.
SISTEMA DE HIDRANTES	
SISTEMA DE HIDRANTES	
	HIDRANTE SIMPLES
SISTEMA DE DETECÇÃO E ALARME	
SISTEMA DE ALARME	
	ALARMADOR (SONORO E VISUAL - BOM BRINCO)
	ALARMADOR MANUAL DO SISTEMA DE DETECÇÃO E ALARME
SISTEMA DE ILUMINAÇÃO DE EMERGÊNCIA	
ILUMINAÇÃO DE EMERGÊNCIA	
	PONTO DE ILUMINAÇÃO DE EMERGÊNCIA



PRÉDIO ANEXO I - PAVIMENTO INFERIOR



CONSTRUÇÃO			
PROJETO	22/07/2025	MARIA ZILEIDE	PROJETO FINALIZADO
REV. Nº	DATA	RESPONSÁVEL	DESCRIÇÃO

PODER JUDICIÁRIO FEDERAL TRIBUNAL REGIONAL ELEITORAL DA BAHIA			
SECRETARIA DE GESTÃO DE SERVIÇOS COORDENADORIA DE OBRAS E MANUTENÇÃO PREDIAL SEÇÃO DE PROJETOS E OBRAS			
CLIENTE / ORÇÃO			
TRIBUNAL REGIONAL ELEITORAL DA BAHIA			
LOCALIZAÇÃO			
PRIMEIRA AVENIDA DO CENTRO ADMINISTRATIVO DA BAHIA, Nº 150			
CÓDIGO			
TRIBUNAL REGIONAL ELEITORAL - ANEXO I			
ASSUNTO			
PROJETO PREVENÇÃO E COMBATE A INCÊNDIO			
TRE - SEDE - ANEXO I - PAVIMENTO INFERIOR			
RESPONSÁVEL TÉCNICO			
MARIA ZILEIDE MOREIRA GONÇALVES			
COTA			
16039167-68			
REVISÃO			
00			
DATA			
22/07/2025			
REVISÃO			
00			
TIPO PROJETO			
PPCI			
01/03			